

# TOURISME HIVERNAL SAISON 2009-2010

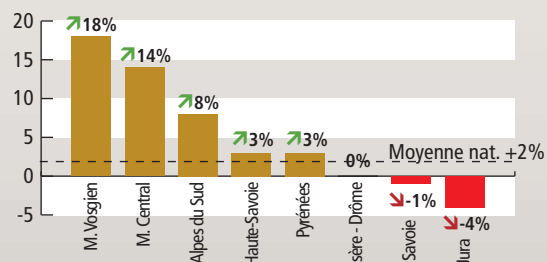
## DANS LES MASSIFS FRANÇAIS

Dans les massifs français, la saison d'hiver 2009/2010 a été satisfaisante. Malgré des conditions météo difficiles (pluie pendant les vacances de Noël, faible ensoleillement, hiver très froid et vent), la fréquentation totale a été en hausse de +2% par rapport à la moyenne des 4 saisons précédentes. Le massif vosgien est le

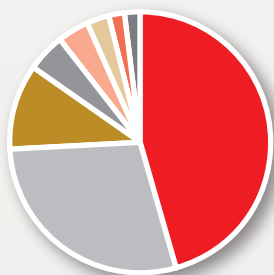
massif qui a enregistré la plus forte progression : +18% de journées skieurs. Le massif central et les Alpes du Sud ont également connu une saison satisfaisante, alors que la fréquentation de la Haute-Savoie, des Pyrénées, de l'Isère / Drôme, de la Savoie et du Jura est qualifiée de moyenne.

Source : Domaines Skiables de France

### Fréquentation (journées-skieurs) par rapport à la moyenne des 4 dernières saisons



### Remontées mécaniques, répartition des journées skieurs commercialisées par site pour la saison 2009/2010



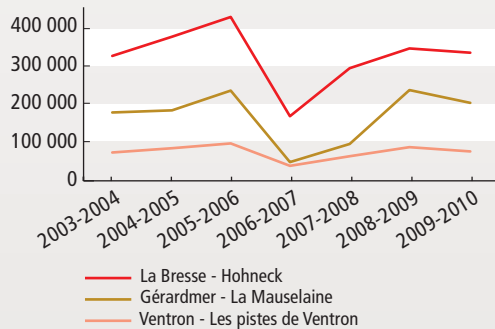
48 %	La Bresse Hohneck
30 %	Gérardmer La Mauselaine
11 %	Ventron Les pistes de Ventron
4 %	La Bresse Lispach
3 %	Le Valtin La Schlucht
2 %	Saint-Maurice-sur-Moselle Rouge Gazon
1 %	La Bresse Brabant
1 %	Le Valtin Les Hautes Navières

## REMONTÉES MECANIQUES DANS LES VOSGES

691 511 journées skieurs commercialisées dans les 9 stations répondantes à l'enquête\*, soit -8% par rapport à la saison précédente mais en hausse par rapport à la moyenne 4 dernières saisons (à périmètre constant).

Une moyenne de **80 jours d'ouverture** des stations, contre 92 l'année précédente (moyenne des meilleures saisons depuis 2003 : 86 jours d'ouverture).

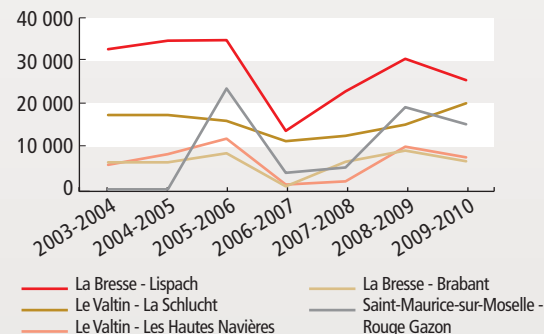
### Évolution du nombre de journées skieurs (Sites d'intérêt interrégional et interdépartemental)



La ventilation par type de forfaits est la suivante :

- 292 866 forfaits ½ journée, dont 37 130 forfaits aurore ou nocturne (soit 50,8% des forfaits)
- 234 751 forfaits journée (40,7% des forfaits)
- 47 388 forfaits « séjour »\*\* (8,3% des forfaits)
- 1 109 forfaits saison (0,2% des forfaits)

### Évolution du nombre de journées skieurs (Sites d'intérêt départemental et d'intérêt local)



### Nombre total de journées skieurs commercialisées (déf. Domaines Skiables de France)

	2006/2007	2007/2008	2008/2009	2009/2010	évolution saison précédente
La Bresse - Hohneck	169 196	292 611	343 223	331 409	▼ -3%
Gerardmer - La Mauselaine	48 443	93 178	235 411	205 116	▼ -13%
Ventron - Les pistes de Ventron	39 197	67 544	87 340	79 238	▼ -9%
La Bresse - Lispach	13 400	22 500	29 840	25 164	▼ -16%
Le Valtin - La Schlucht	10 835	12 318	14 788	19 538	↗ 32%
Saint-Maurice-sur-Moselle - Rouge Gazon	3 476	5 494	18 966	14 750	▼ -22%
La Bresse - Brabant	586	6 610	8 784	6 530	▼ -26%
Ban-sur-Meurthe/Clefcy - Le Grand Valtin Vimbar	0	422	2 117	2 230	↗ 5%
Le Valtin - Les Hautes Navières	1 076	1 971	10 019	7 536	▼ -25%
<b>Total</b>	<b>286 209</b>	<b>502 648</b>	<b>750 488</b>	<b>691 511</b>	<b>▼ -8%</b>

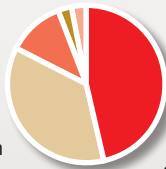
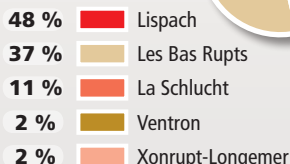
\* Les stations n'ayant pas répondu à l'enquête sont les suivantes : La Bouloie et le Larcenaire - Bussang, Les Truches - Rochesson, Le Poli - Xonrupt Longemer

\*\* Forfait séjour = 2 jours et plus



## SITES DE SKI DE FOND

Répartition des journées skieurs commercialisées dans les sites (2009/2010)



- 60 736 journées skieurs commercialisées dans les 5 sites de ski de fond vosgiens en accès payant, soit une baisse de -23% par rapport à la saison précédente mais en hausse de +10% par rapport à la moyenne des 5 dernières saisons.

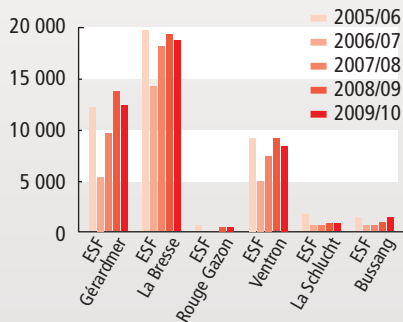
- Une moyenne de 65 jours d'ouverture par station, soit -26 jours par rapport à l'hiver 2008/2009.

Nombre total de journées skieurs commercialisées (déf. Domaines skiables de France)

	2008/09	2009/10	Évol. 2008/09
La Bresse- Lispach	37 627	31 311	↘
Gérardmer - Les Bas Rupts	29 083	17 126	↘
Le Valtin - Le Schlucht	8 882	9 964	↗
Ventron	1 766	1 306	↘
Xonrupt-Longemer	1 243	1 029	↘
<b>Total</b>	<b>78 601</b>	<b>60 736</b>	<b>↘</b>

## ÉCOLES DE SKI FRANÇAIS

Écoles de Ski Français, évolution du nombre d'heures de cours enseignées par ESF



42 880 heures de cours enseignées par les ESF vosgiennes, dont :

- 45% pour l'ESF de La Bresse (+2pts),
- 29% pour l'ESF de Gérardmer (-2pts),
- 20% pour l'ESF de Ventron (=),
- 3% pour l'ESF de Bussang (-1pt),
- 2% pour l'ESF de La Schlucht (=),
- 1% pour l'ESF du Rouge Gazon (=).

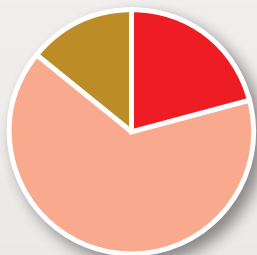
91% des heures de cours concernent l'enseignement du ski alpin (-2 pts), 5% les nouvelles glisses (+ 1pt) et 4% le ski nordique (+1 pt).

Nombre d'heures de cours enseignées par ESF

	2008/09	2009/10	Évol. 2008/09
ESF Gérardmer	14 022	12 500	↘
ESF La Bresse	19 500	19 054	↘
ESF Rouge Gazon	560	550	↘
ESF Ventron	9 249	8 413	↘
ESF La Schlucht	940	962	↗
ESF Bussang	1 087	1 401	↗
<b>Total</b>	<b>45 358</b>	<b>42 880</b>	<b>↘</b>

## ACCOMPAGNATEURS EN MONTAGNE \*

- 763 sorties en raquettes ont été encadrées par les accompagnateurs répondants, dont 65% de sorties à la demi-journée.
- 11 704 personnes ont participé à ces sorties, soit une moyenne de 15 personnes par prestation.



Répartition du type de sorties (hiver 2009/2010)

- 21 % Nombre de sorties «journée»
- 65 % Nombre de sorties «1/2 journée»
- 14 % Nombre de sorties «nocturne»

\* accompagnateurs à temps plein sur cette activité. 6 questionnaires individuels ainsi que celui du Bureau Montagne Hautes Vosges ont été pris en compte pour les données de fréquentation et 8 questionnaires individuels + BMHV ont été pris en compte pour le calcul des chiffres d'affaires.

## EMPLOIS ET RETOMBÉES ÉCONOMIQUES

- Pour la saison hivernale 2009/2010, le chiffre d'affaires total s'élève à 20,1 millions d'euros (hors non répondants).
- 386 employés ont été mobilisés par les 8 gestionnaires de remontées mécaniques répondants, 22 dans les sites de ski de fond, et 251 moniteurs sont intervenus au cours de cette saison.



	2005/06	2006/07	2007/08	2008/09	2009/10	Évolution à périmètre constant	
						2008/09	moy. des 4 der. saisons
Remontées mécaniques <sup>1</sup>	13 664 851	3 943 286	8 125 016	12 910 994	11 236 957	-12%	26%
Restauration en station <sup>2</sup>	4 163 876	1 724 108	2 206 204	3 925 790	3 436 849	-4%	18%
Loc. de matériel en station	2 481 071	1 002 749	1 785 221	2 655 834	2 882 775	12%	36%
Ski de fond	335 302	39 828	127 308	308 420	221 314	-28%	27%
ESF <sup>3</sup>	1 969 240	1 152 100	1 639 658	2 034 884	2 217 231	9%	26%
AeM* (raquettes)	-	-	-	142 518	153 166	IMP	IMP
<b>Total</b>	<b>22 646 340</b>	<b>7 863 740</b>	<b>14 484 066</b>	<b>21 978 400</b>	<b>20 148 292</b>	<b>IMP</b>	<b>IMP</b>

NB : en € TTC

1 : Attention, 8 répondants en 2010 contre 13 habituellement

2 : Attention, 5 répondants en 2010 contre 6 habituellement

3 : Attention, 5 ESF répondantes en 2010 contre 6 habituellement

\* Accompagnateurs en Montagne