


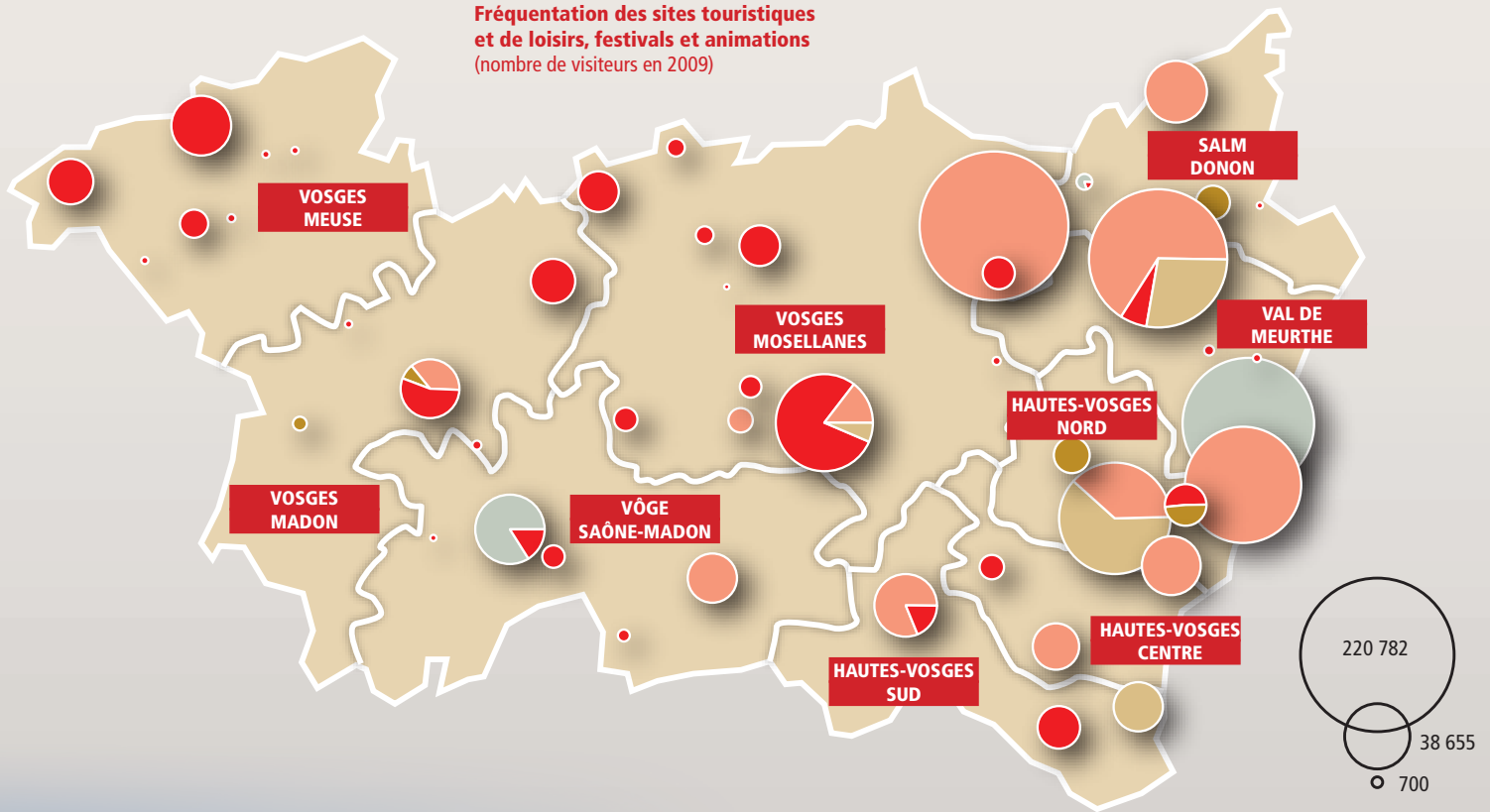


SITES TOURISTIQUES ET DE LOISIRS, FESTIVALS ET ANIMATIONS



FREQUENTATION EN 2009

Fréquentation des sites touristiques et de loisirs, festivals et animations
(nombre de visiteurs en 2009)



- Patrimoine et sites muséographiques
- Parcs à thème et de loisirs / Bases nautiques / Transports touristiques
- Parcs, jardins et arboretums
- Festivals, spectacles et animations
- Sites industriels, artisanaux, agricoles et visites techniques



SITES TOURISTIQUES ET DE LOISIRS, FESTIVALS ET ANIMATIONS

LES SITES DE PLUS DE 10 000 VISITEURS EN BILLETTERIE

La fréquentation des sites de plus de 10 000 visiteurs en billetterie a connu une forte croissance de plus de +14 % en 2009.

Les 22 sites répondants ont ainsi accueilli plus de 824 000 visiteurs.

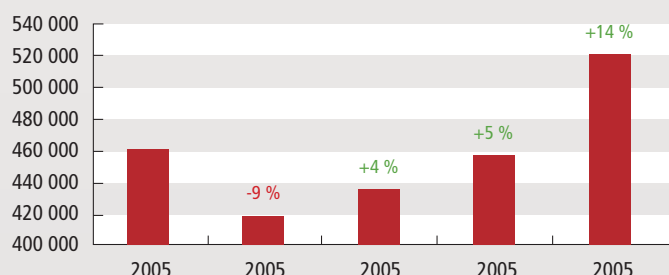
Si cette croissance concerne 17 de ces 22 répondants, c'est le parc d'attraction Fraispertuis City qui enregistre la plus forte augmentation du nombre d'entrées (+41 000 visiteurs).

Site	Commune	Total visiteurs			Évolution 2008/2009
		2007	2008	2009	
Festivals, spectacles et manifestations					
Saison d'été au théâtre du peuple	Bussang	20 938	27 642	23 287	-15,8 %
Fantastic'Arts	Gérardmer	27 600	32 500	38 500	18,5 %
Fête des Jonquilles 2009	Gérardmer	37 431	NC	41 579	11,1 %
Sites à caractère militaire et lieux de mémoire					
Forteresse des Comtes de Vaudémont et des Sires de Neufchâtel	Châtel-sur-Moselle	10 959	16 870	15 627	-7,4 %
Musée des Beaux-Arts					
Musée départemental d'art ancien et contemporain	Épinal	15 389	19 023	19 616	3,1 %
Musées et sites historiques					
Maison natale de Jeanne d'Arc et Centre d'interprétation Johannique	Domremy-la-Pucelle	35 741	28 875	23 500	-18,6 %
Musées thématiques					
Cité de l'image (Musée de l'image + imagerie)	Épinal	47 667	43 556	45 564	4,6 %
Les Hautes Mynes	Le Thillot	18 142	15 580	17 425	11,8 %
Musée Pierre Noël	Saint-Dié-des-Vosges	17 715	16 136	11 676	-27,6 %
Exposition l'Eau et la Vie	Vittel	1 464	19 206	18 441	-4,0 %
Village 1900	Xaronval	15 760	15 585	16 307	4,6 %
Sites et musées archéologiques					
Amphithéâtre et Mosaïque	Grand	25 470	20 258	20 531	1,3 %
Parcs, jardins et arboretums					
Les jardins de Callunes	Ban-de-Sapt	10 295	10 038	11 788	17,4 %
Parcs à thèmes					
Aventure Parc	Celles-sur-Plaine	14 360	12 920	14 618	13,1 %
Pôle Sport Nature	Celles-sur-Plaine	NC	21 440	23 559	9,9 %
Spinaparc	Épinal	11 794	10 151	12 767	25,8 %
Fraispertuis City	Jeanménil	170 146	179 570	220 782	23,0 %
Bol d'Air aventure (Parcours des aventuriers + sentier)*	La Bresse	27 854	27 564	29 846	8,3 %
Luge d'été	La Bresse- Hohneck	26 545	32 232	fermé en 2009 pour travaux	
La ferme aventure - Labyrinthes	La Chapelle-aux-Bois	19 956	20 910	23 760	13,6 %
Luge d'été	Le Valtin (La Schlucht)	69 000	91 761	129 864	41,5 %
Bases nautiques					
Base nautique et de loisirs de Saulxures-sur-Moselotte	Saulxures-sur-Moselotte	11 860	11 658	21 440	83,9 %
Transports touristiques					
Location de bateaux «Les Vedettes du Lac»	Gérardmer	NC	NC	44 012	-
TOTAL		636 086	673 475	824 489	IMP
Évolution à périmètre constant (tous les sites sauf Fête des Jonquilles, Pôle Sport Nature, Luges d'été de La Bresse, Les vedettes du Lac)					14 %

* Calcul de la saison Bol d'Air : d'octobre à septembre depuis 2007/2008

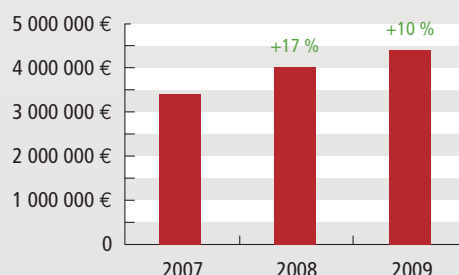
INDICATEURS D'ÉVOLUTION

Variation du nombre de visiteurs (sites de + de 10 000 visiteurs)



Base : 16 répondants / Calculs effectués à périmètre constant dans les sites de + de 10 000 visiteurs
Source : ODEV

Variation du chiffre d'affaires (sites de + de 10 000 visiteurs)



Base : 7 répondants / Calculs effectués à périmètre constant dans les sites de + de 10 000 visiteurs
Source : ODEV

LES AUTRES SITES TOURISTIQUES, SPECTACLES, FESTIVALS ET ANIMATIONS

Site	Commune	Total visiteurs			Évolution 2008/2009
		2007	2008	2009	
Festivals, spectacles et manifestations					
Festival «Les Larmes du Rire»	Épinal	5 172	5 525	5 332	-3,5 %
Festival international de géographie	Saint-Dié-des-Vosges	45 000	50 000	50 000	0 %
Édifices et patrimoine religieux					
Basilique Sainte Jeanne d'Arc du Bois Chenu	Domremy-la-Pucelle	50 000	30 000	13 400	-55,3 %
Châteaux et architectures civiles remarquables					
Château d'Autigny-la-Tour	Autigny-la-Tour	555	190	395	107,9 %
Château de Sandaucourt	Sandaucourt	NC	NC	470	-
Sites à caractère militaire et lieux de mémoire					
Fort de Bourlémont	Mont-lès-Neufchâteau	3 340	NC	7 505	-
Fort d'Uxegney	Uxegney	4 785	4 568	4 550	-0,4 %
Écomusées et musées d'art et traditions populaires					
La scierie du Lançoïr (travaux en 2009)	Ban-sur-Meurthe/Clefcy	3 246	5 594	3 932	-29,7 %
Musée Henri Mathieu	Bruyères	600	700	701	0,1 %
Tour Musée du Chapitre	Épinal	5 285	4 625	4 347	-6,0 %
Ferme musée d'Étival	Étival-Clairfontaine	765	621	474	-23,7 %
Maison de la vie rurale	Frizon	370	NC	250	-
Musée du verre et des activités anciennes de la forêt	Hennezel	5 166	4 580	4 029	-12,0 %
Écomusée Scierie Le Haut-fer	Mandray	718	534	963	80,3 %
Ferme musée «le Moho de la Soyotte»	Sainte-Marguerite	2 607	1 898	2 288	20,5 %
Écomusée vosgien de la Brasserie	Ville-sur-Ilion	5 613	5 279	5 176	-2,0 %
Musées et sites historiques					
Maison natale de Claude Gellée dit «Claude le Lorrain»	Chamagne	4 910	NC	3 890	-
Musées thématiques					
Musée de la broderie, de la métallurgie et du patrimoine	Fontenoy-le-Château	883	742	928	25,1 %
Musée des mines d'Argent	La Croix-aux-Mines	824	661	721	9,1 %
Musée de la figurine historique	La Grande Fosse	519	410	292	-28,8 %
Terrae Genesis Centre de géologie	Le Syndicat	5 667	5 902	6 285	6,5 %
Maison de la musique mécanique	Mirecourt	8 472	6 342	6 685	5,4 %
Musée de la Lutherie et de l'Archèterie françaises	Mirecourt	10 043	9 132	9 745	6,7 %
Musée de la Dentelle	Mirecourt	4 291	2 630	2 686	2,1 %
Musée de la Poupée	Neufchâteau	NC	NC	569	-
Musée Charles de Bruyères *	Remiremont	8 437	4 389	4 173	-4,9 %
Musée Charles Friry (fermeture du 1/1/09 au 18/2/09)	Remiremont	NC	NC	2 932	-
Château-Musée Ève Lavallière	Thuillières	900	900	610	-32,2 %
Musée d'Art militaire	Vincey	2 522	NC	3 076	-
Sites et musées archéologiques					
Musée archéologique et lapidaire de l'Église Abbatiale Saint-Maur	Bleurville	425	504	303	-39,9 %
Centre d'Animation de la Préhistoire «Christine Guillaume»	Darney	7 046	7 244	7 305	0,8 %
Musée d'histoire Bernard Count	Liffol-le-Grand	727	778	409	-47,4 %
Musée archéologique et Gallo-romain	Soulosse-sous-Saint-Elophé	1 500	277	280	1,1 %
Parcs, jardins et arboretums					
Abbaye d'Autrey	Autrey	NC	NC	9 200	-
Le Jardin de Berchiranges	Granges-sur-Vologne	10 600	9 500	12 000	26,3 %
Le jardin d'Ode	Saint-Ouen-les-Parey	2 047	1 773	1 650	-6,9 %
Les jardins de la Terre	Vittel	-	3 640	3 000	-17,6 %
Jardin d'altitude du haut Chitelet	Xonrupt-Longemer	7 285	7 942	8 625	8,6 %
Sites industriels, agricoles, artisanaux et visites techniques					
Confiserie Délisvosges	Darney	NC	40 000	40 000	0 %
Papeteries de Clairfontaine	Étival-Clairfontaine	1 635	1 986	1 843	-7,2 %
Confiserie des Hautes-Vosges	Plainfaing	180 000	170 300	172 600	1,4 %
Parcs à thèmes					
Circus Kid (ouverture en juin 2009)	Gérardmer	NC	NC	2 790	-
Géoparc	Saint-Dié-des-Vosges	100 000	105 000	120 000	14,3 %
Vittel Aventures	Vittel	12 000	NC	12 000	-
Parcs animaliers					
La montagne des lamas	La Bresse	5 452	5 014	6 000	19,7 %
Musée Faune Lorraine	Xonrupt-Longemer	11 211	10 272	9 149	-10,9 %
Bases nautiques					
Plan d'eau de Remiremont	Remiremont	30 605	44 150	31 550	-28,5 %
Plan d'eau de Bouzey (secteur plage surveillée de Bouzey)	Sanchev	4 429	3 486	5 492	57,5 %
TOTAL		556 652	557 088	590 600	IMP
Évolution à périmètre constant					1,5 %

La fréquentation des autres sites touristiques et de loisirs, spectacles, festivals et animations reste stable (+1,4% par rapport à 2008). Les 48 sites répondants enregistrent ainsi un total de 590 600 entrées pour 2008, dont 20% d'entrées payantes.

NC : donnée non communiquée

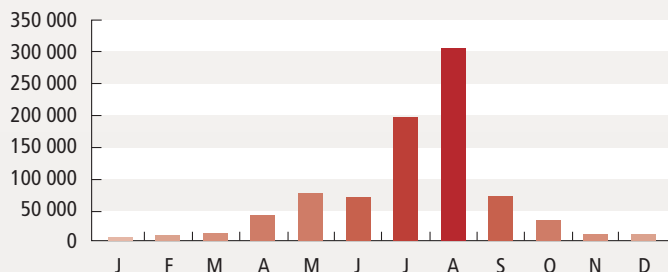
* Auparavant, les données du Musée Charles de Bruyères étaient additionnées à celles du Musée Charles Friry.



SITES TOURISTIQUES ET DE LOISIRS, FESTIVALS ET ANIMATIONS

DONNÉES QUALITATIVES SUR LES SITES TOURISTIQUES *

Saisonnalité de la fréquentation des sites touristiques

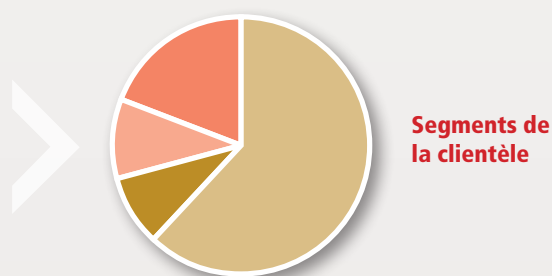


Base : 48 répondants - Source : ODEV



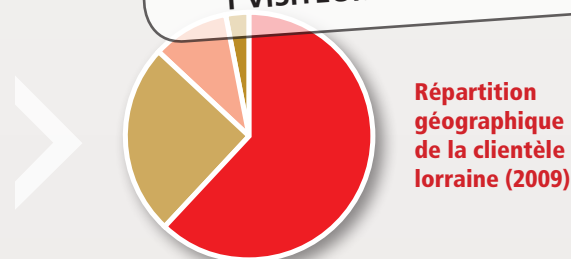
FOCUS

LES VOSGIENS REPRÉSENTENT 1 VISITEUR SUR 3 !



- 62 % Adultes
- 9 % Enfants
- 10 % Groupes scolaires
- 19 % Autres groupes

Base : 49 répondants - Source : ODEV



- 62 % Vosges
- 25 % Meurthe-et-Moselle
- 10 % Moselle
- 3 % Meuse

Base : 24 répondants, totalisant 179 124 visiteurs lorrains
Source : ODEV

A RETENIR...

La fréquentation des sites touristiques en 2009 représente :

- 1 415 089 visiteurs accueillis dans les 70 sites répondants, dont 90% de français
- 7,2 million d'euros de CA enregistré dans les 36 sites répondants
- 643 emplois, dont 28% de permanents
- 4 sites de plus de 100 000 visiteurs
- 14 sites dont la fréquentation est comprise entre 20 000 et 99 999 visiteurs
- 51 sites de moins de 20 000 visiteurs

TOP 5 DES CLIENTÈLES FRANÇAISES (EN % DES ENTRÉES TOTALES)

- Lorraine : 51 %
- Champagne-Ardenne : 11 %
- Alsace : 9 %
- Franche-Comté : 6 %
- Paris / IdF : 4 %

TOP 5 DES CLIENTÈLES ÉTRANGÈRES (EN % DES ENTRÉES TOTALES)

- Pays-Bas : 1,7 %
- Belgique : 1,5 %
- Allemagne : 1,3 %
- Grande-Bretagne : 0,4 %
- Suisse : 0,3 %

* Base : tous les sites répondants